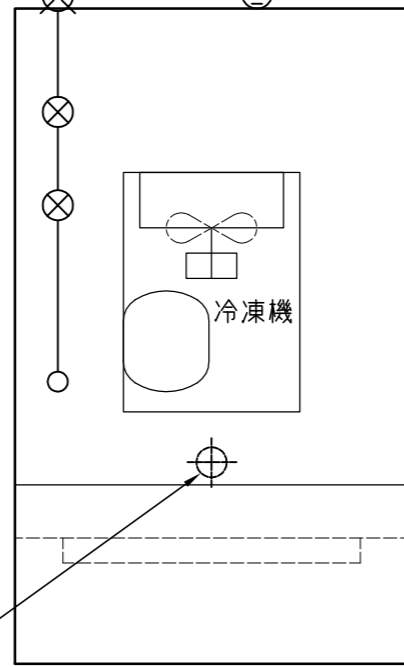


給水13A FLH=2400バルブ止め

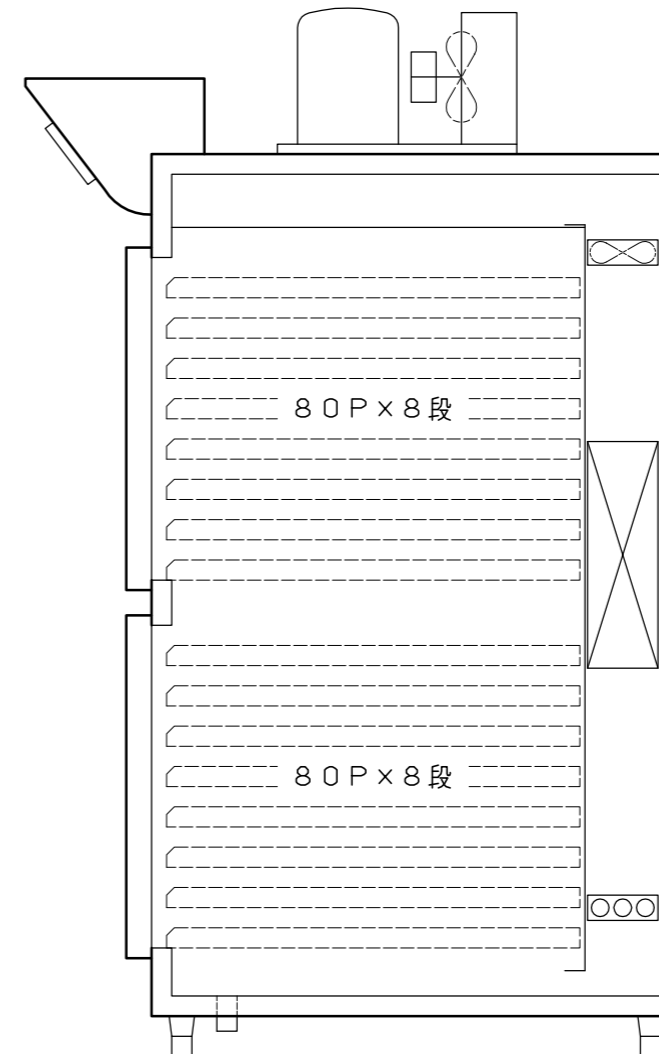
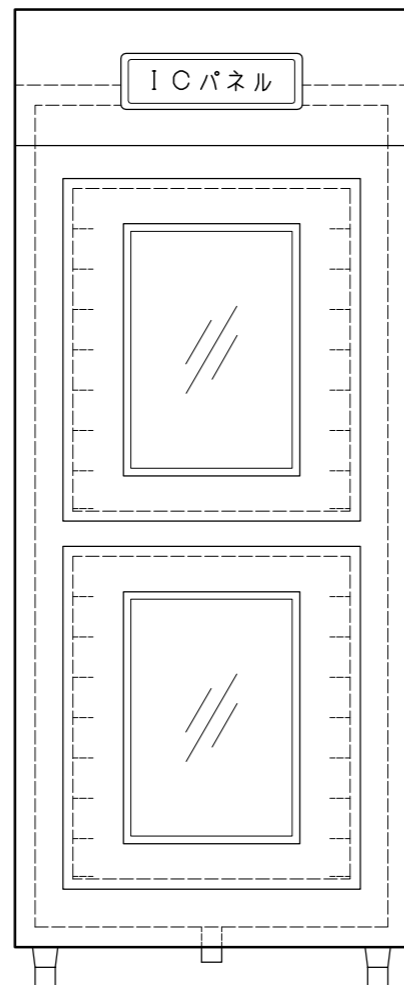
200V 3P1E 20A ツイストコンセント FLH=2400

壁面

排水40A FLH=50



型 式	KDM-32A	
天板枚数	6取天板2枚×16段=32枚差	
寸 法	高 さ	2080
	幅	780
	奥 行	1050
使用温度帯	-2℃~40℃仕様	
加 湿	噴霧ノズル式	
加熱ヒーター	3相 200V 0.9KW	
冷凍機	3相 200V 0.6KW (冷凍機空水冷)	
電気容量	3相 200V 1.7KW	
給 水	13A	
排 水	40A	



名 称
KDM-32A ドゥ・コンディショナー<マルチA>
6取天板2枚×16段=32枚差

図 番	年 月 日	縮 尺	設計	製図	検図
	H27.11.04	1/15			

製パン製菓機械専門  株式会社 **コトブキベーキングマシン**
TEL (06) 6349-1616 (代) FAX (06) 6349-1620