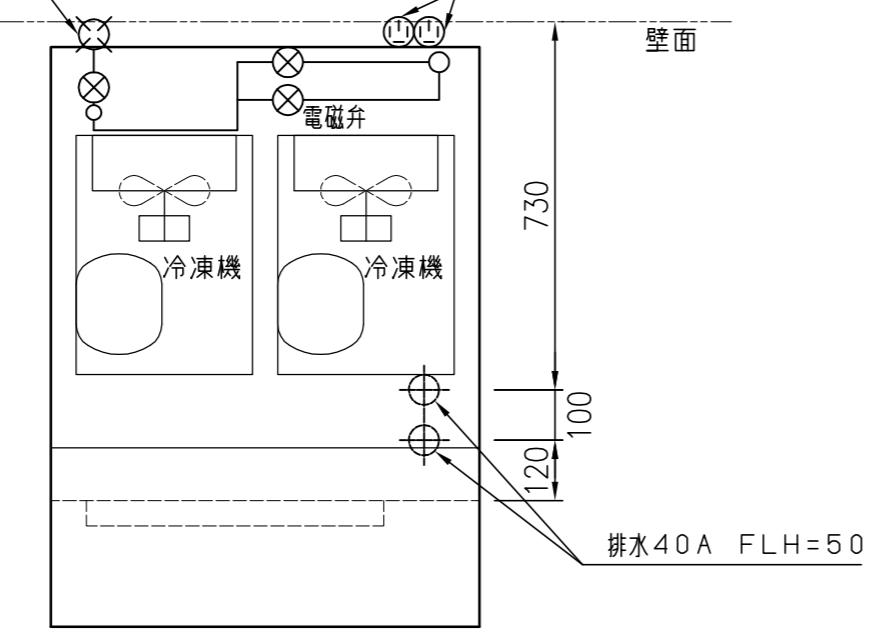
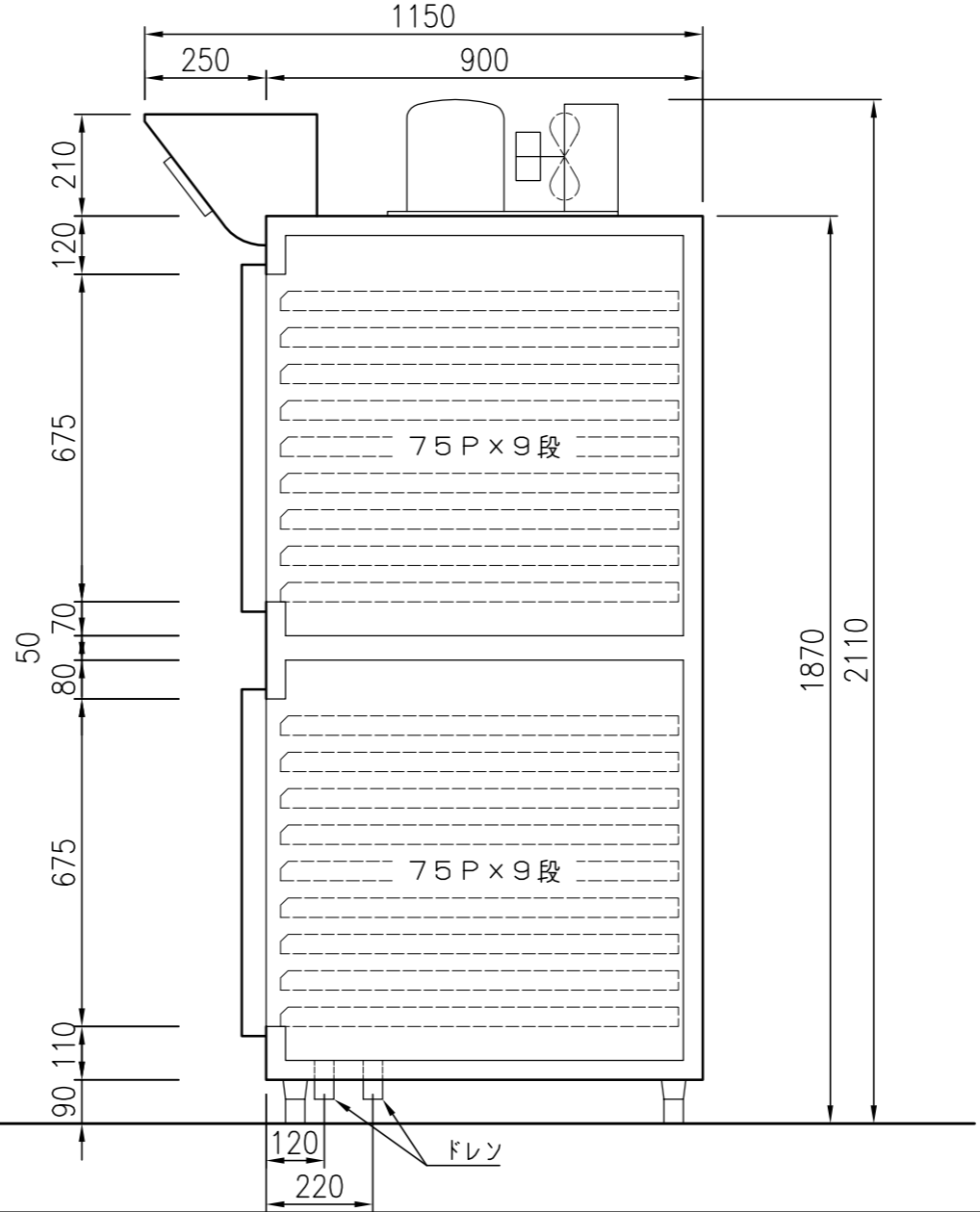
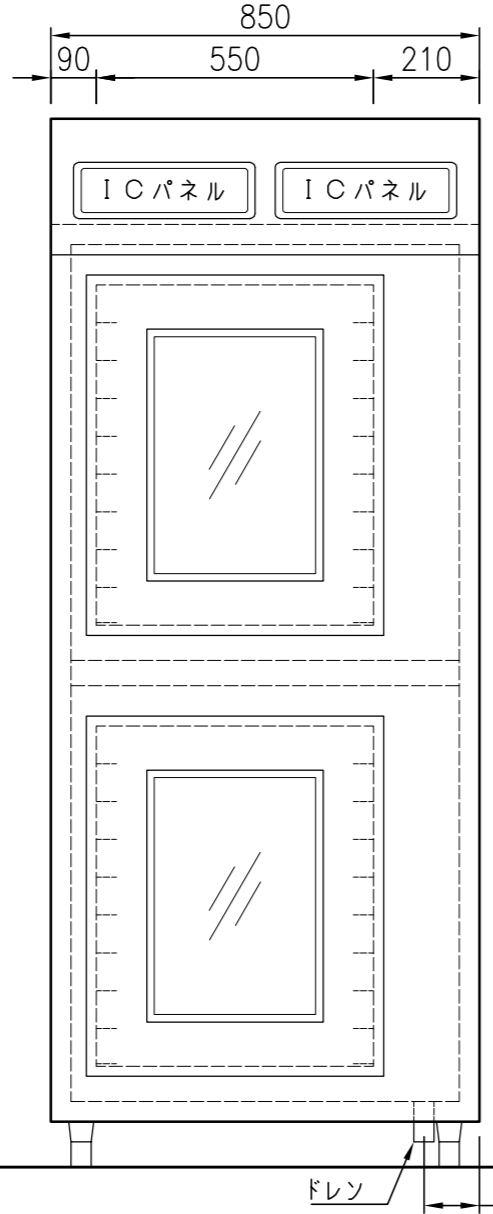


給水15A FLH=2400バルブ止め

200V 3P1E 20A ツイストコンセント FLH=2400



型 式	KDM-36T	
天板枚数	6取天板2枚×9段×2室=36枚差	
寸 法	高 さ	2110
	幅	850
	奥 行	900
使用温度帯	-2℃~40℃仕様	
加 湿	噴霧ノズル式	
加熱ヒーター	3相 200V 0.3KW×4=1.2KW	
冷凍機	3相 200V 0.4KW×2=0.8KW	
電気容量	3相 200V 2.2KW	
給 水	15A	
排 水	40A	



名 称
KDM-36T ドゥ・コンディショナー<マルチT>
6取天板2枚×9段×2室=36枚差

図 番	年 月 日	縮 尺	設 計	製 図	検 図
	2015.03.30	1/15			

製パン製菓機械専門

KBM 株式会社 **コトブキベーキングマシン**
TEL (06) 6349-1616 (代) FAX (06) 6349-1620